



KAZGUU
LAW SCHOOL

ZOOM

Вебинарная комната



Часть 1. Регистрация и установка приложения на ноутбук (компьютер)

- В адресной строке браузера нужно внести адрес: <https://zoom.us/>
- В правом верхнем углу необходимо кликнуть на вкладку регистрации и зарегистрироваться

zoom РЕШЕНИЯ • ВОЙТИ В КОНФЕРЕНЦИЮ • ОРГАНИЗОВАТЬ КОНФЕРЕНЦИЮ • ВОЙТИ В СИСТЕМУ • **ЗАРЕГИСТРИРУЙТЕСЬ БЕСПЛАТНО**

Zoom: лидер в сфере конференц-решений согласно отчетам Gartner Magic Quadrant, 2019 г.

Введите ваш рабочий адрес электронной почты **Бесплатная регистрация**

Ознакомьтесь с нашей Политикой конфиденциальности.

Помощь

Figure 1. Magic Quadrant for Meeting Solutions



1. Вводите адрес почты
2. Кликаете по вкладке «Регистрация»

Бесплатная регистрация

Ваш рабочий адрес электронной почты

Для защиты Zoom используется система reCAPTCHA. На приложение Zoom распространяются политика конфиденциальности и условия обслуживания.

[Регистрация](#)

Регистрируясь, я принимаю Политику конфиденциальности и Условия предоставления услуг.

или

1 шаг

2 шаг



3. Зайдите на свою почту и активизируйте учетную запись

Активируйте свою учетную запись Zoom

Header Logo Войти в систему

Здравствуйте e_babadzhanyan@kazguu.kz,

Поздравляем с регистрацией Zoom!

Чтобы активировать вашу учетную запись, нажмите кнопку ниже для подтверждения вашего адреса электронной почты:

Активировать учетную запись

Если кнопка выше не работает, скопируйте в ваш браузер следующий адрес:
https://zoom.us/activate?code=Fp-pv-4knO5Pb-Yr7iDEP-xG_6GQcgjZKFDmk1SjYbQ.BQgAAAFw0uldhAAAnjQAYZV9iYWJhZHpoYW55YW5Aa2F6Z3V1Lmt6AQBkAAAWbGRYNVFFY0RUVVNUZTdncGxING9PQAAAAAAAAAAAA&fr=signup

3 шаг



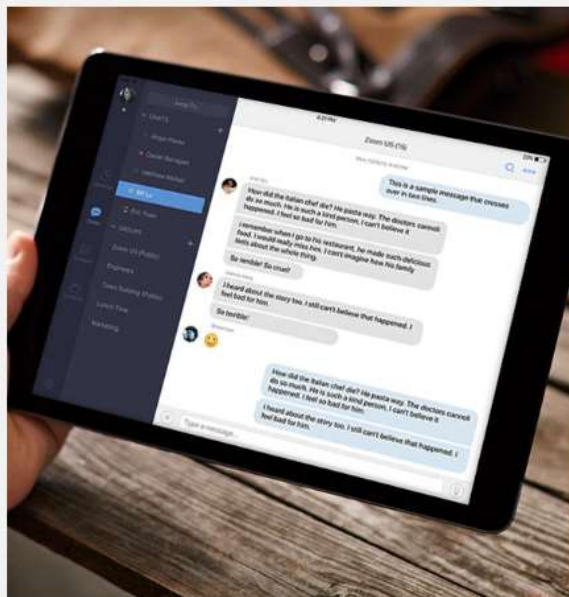
4. Введите свои данные и перейдите по вкладке «Продолжить»

The screenshot shows the Zoom registration page. At the top, there is a navigation bar with the Zoom logo, a dropdown menu for 'РЕШЕНИЯ', and links for 'ВОЙТИ В КОНФЕРЕНЦИЮ', 'ОРГАНИЗОВАТЬ КОНФЕРЕНЦИЮ', 'ВОЙТИ В СИСТЕМУ', and a blue button 'ЗАРЕГИСТРИРУЙТЕСЬ БЕСПЛАТНО'. The main heading is 'Добро пожаловать в Zoom'. Below it, a message states: 'Здравствуйте, e_babadzhanyn@kazguu.kz. Ваша учетная запись успешно создана. Введите имя и создайте пароль для продолжения.' The registration form consists of four input fields: 'Имя', 'Фамилия', 'Пароль', and 'Подтвердить пароль'. A red circle highlights these four fields, and a red box with the text '4 шаг' has an arrow pointing to the circle. Below the form, there is a link: 'Регистрируясь, я принимаю Политику конфиденциальности и Условия предоставления услуг.' and an orange button 'Продолжить'. In the bottom right corner, there is a blue button with a question mark icon and the text 'Помощь'.



5. Данный шаг можно пропустить

- 1 Данные учетной записи
- 2 Пригласить коллег
- 3 Тестовая конференция



Не пользуйтесь Zoom в одиночестве.

Пригласите ваших коллег создать бесплатную учетную запись Zoom уже сегодня!

Зачем кого-то приглашать?

Добавить другую электронную почту

Я не робот

Пригласить

Пропустить этот шаг

5
шаг

Помощь

6. Можете переходить на свою страничку и начинать пользование



- 1 Данные учетной записи ----
- 2 Пригласить коллег ----
- 3 Тестовая конференция



Начните вашу тестовую конференцию.

Отлично! Теперь пора начать конференцию.

Ваш url персональной конференции:

<https://zoom.us/j/8670363847>

Начать конференцию сейчас

Перейти к моей учетной записи

6
шаг

Экономьте время, планируя ваши конференции прямо в календаре.



Плагин Microsoft Outlook
Загрузить



Расширение Chrome
Загрузить

Ваша страница для редактирования



KAZGUU
LAW SCHOOL

Почта — Бабаджания Е. x | Мой профиль - Zoom | Video Conferencing, Web x

Защищено | <https://zoom.us/profile>

zoom РЕШЕНИЯ — ТАРИФНЫЕ ПЛАНЫ И ЦЕНЫ ЗАПЛАНИРОВАТЬ КОНФЕРЕНЦИЮ ВОЙТИ В КОНФЕРЕНЦИЮ ОРГАНИЗОВАТЬ КОНФЕРЕНЦИЮ ВЫЙТИ ИЗ СИСТЕМЫ

Личный

- Профиль
- Конференции
- Веб-семинары
- Залиси
- Настройки

Администратор

- Управление пользователями
- Управление залами
- Управление учетными записями
- Расширенные

Посетить обучение в реальном времени

- Обучающее видео
- База знаний

Естер Бабаджания [Редактировать](#)

[Изменить](#)

Идентификатор персональной конференции	867-036-3847	Редактировать
	https://zoom.us/j/8670363847	
	» Использовать этот идентификатор для мгновенных конференций	
Адрес электронной почты входа в систему	e_babadzhanyan@kazguu.kz	Редактировать
	Связанные учетные записи: ✕	
Тип пользователя	Базовый Перейти на более высокий план	
Максимальное число	Конференция 100 ✕	
Язык	Русский	Редактировать
Дата и время	Часовой пояс	(GMT+6:00) Алматы
	Формат дат	dd.mm.yyyy Пример: 15.08.2011
	Формат времени	» Использовать 24-часовой формат времени
Интеграция календаря и контактов	Для синхронизации календаря и контактов можно интегрировать сторонние службы или приложения, например Google, Outlook или Exchange.	
	Подключиться к службе календаря и контактов	

[Помощь](#)

Введите здесь текст для поиска

14:18 13.03.2020



7. Организация конференции – выбираем режим «с видео»

ЗАПЛАНИРОВАТЬ КОНФЕРЕНЦИЮ ВОЙТИ В КОНФЕРЕНЦИЮ **ОРГАНИЗОВАТЬ КОНФЕРЕНЦИЮ** ВЫЙТИ ИЗ СИСТЕМЫ

Естер Бабаджанян

867-036-3847 [Редактировать](#)
<https://zoom.us/j/8670363847>
✕ Использовать этот идентификатор для мгновенных конференций

e_babadzhanyan@kazguu.kz [Редактировать](#)
Связанные учетные записи:

Базовый [Перейти на более высокий план](#)

Конференция 100

Русский [Редактировать](#)

6 шаг

Меню «ОРГАНИЗОВАТЬ КОНФЕРЕНЦИЮ»:

- Без видео
- С видео**
- Только демонстрация экрана

8. Система предложит запуск специального приложения – загрузите и запустите его



Запуск...

Нажмите Открыть Zoom Meetings при появлении диалогового окна системы.

Если в браузере не отображаются подсказки, нажмите здесь, чтобы запустить конференцию, или загрузите и запустите Zoom.

Если вы не можете загрузить или запустить приложение, начните из браузера.

6

шаг



Часть 2. Работа в приложении

1 шаг - запуск

2 шаг – используйте звук ПК

Войти в аудиоконференцию

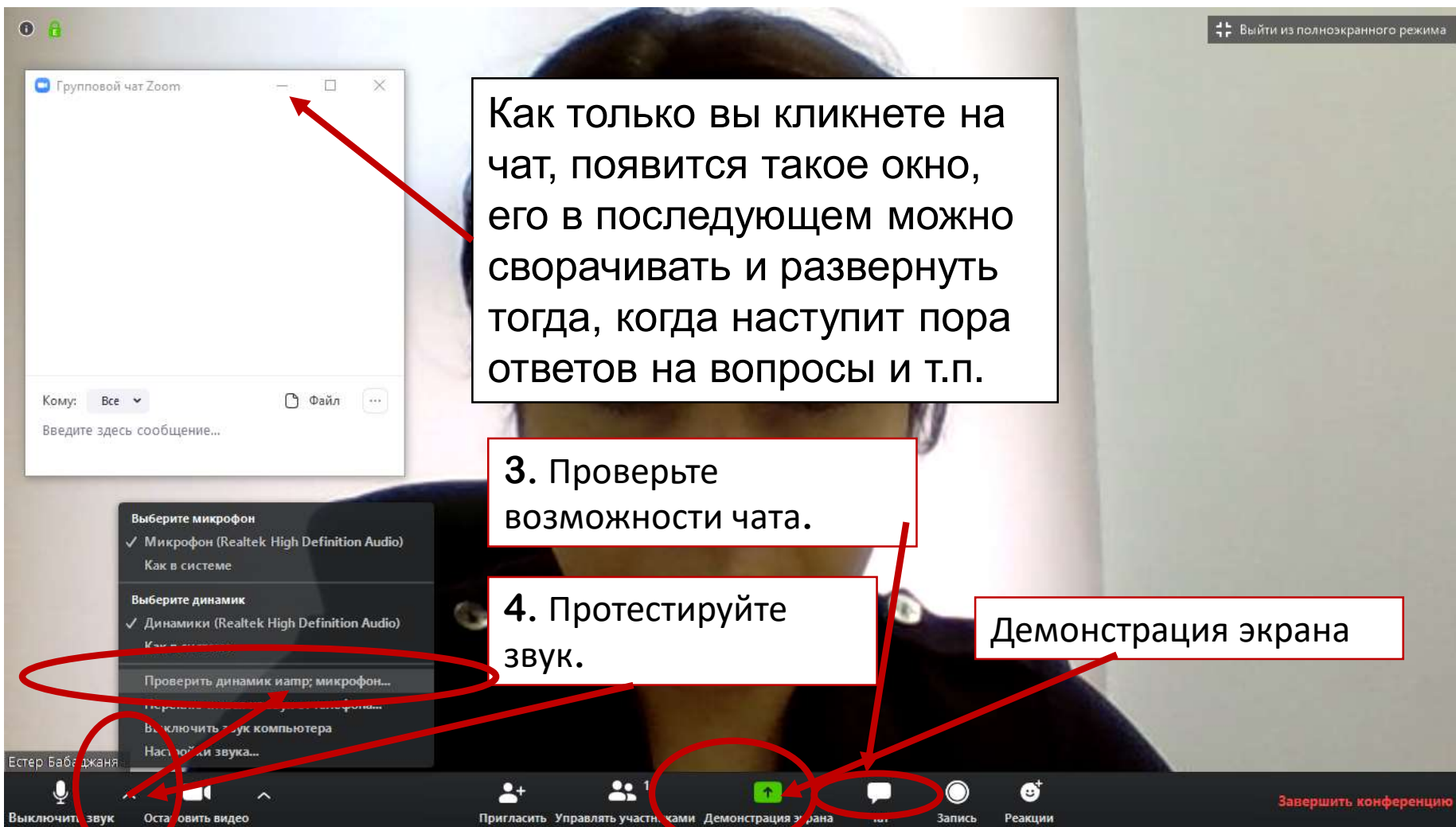
Войти с использованием звука компьютера

Проверить динамики и микрофон

Автоматически входить в аудиоконференцию с компьютера при входе в конференцию

3. Проверьте звук

4. Проверьте чат

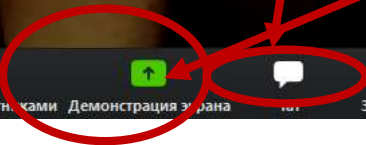
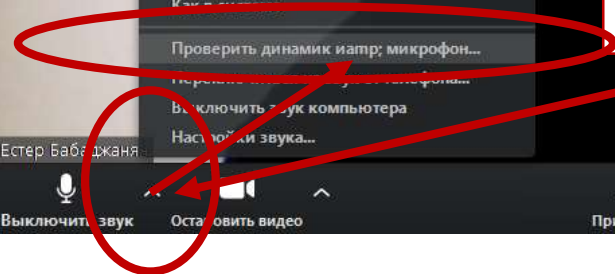


Как только вы кликнете на чат, появится такое окно, его в последующем можно сворачивать и развернуть тогда, когда наступит пора ответов на вопросы и т.п.

3. Проверьте возможности чата.

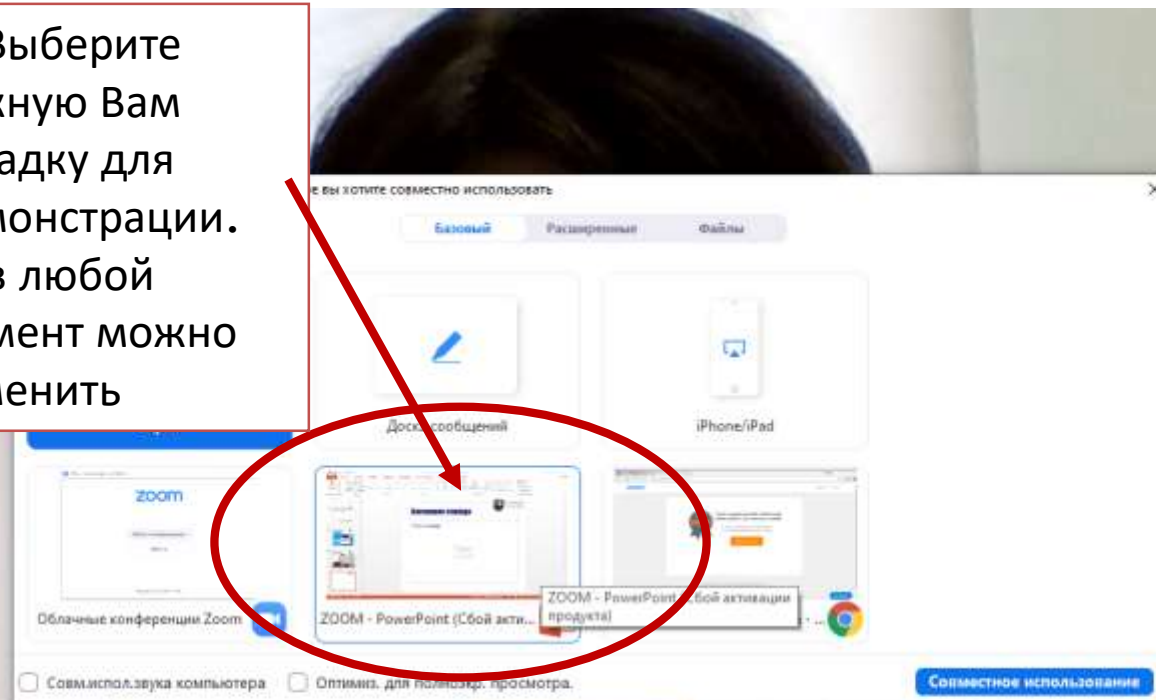
4. Протестируйте звук.

Демонстрация экрана



5. Использование режима «демонстрация экрана»

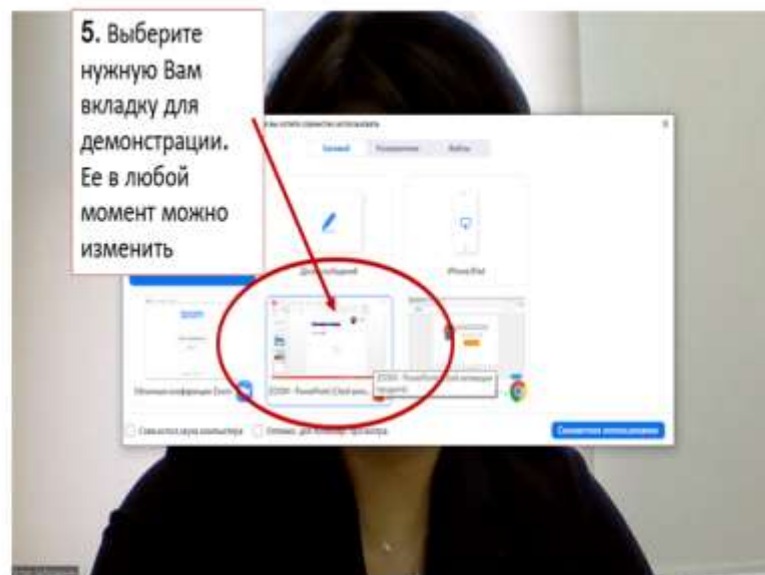
5. Выберите
нужную Вам
вкладку для
демонстрации.
Ее в любой
момент можно
изменить



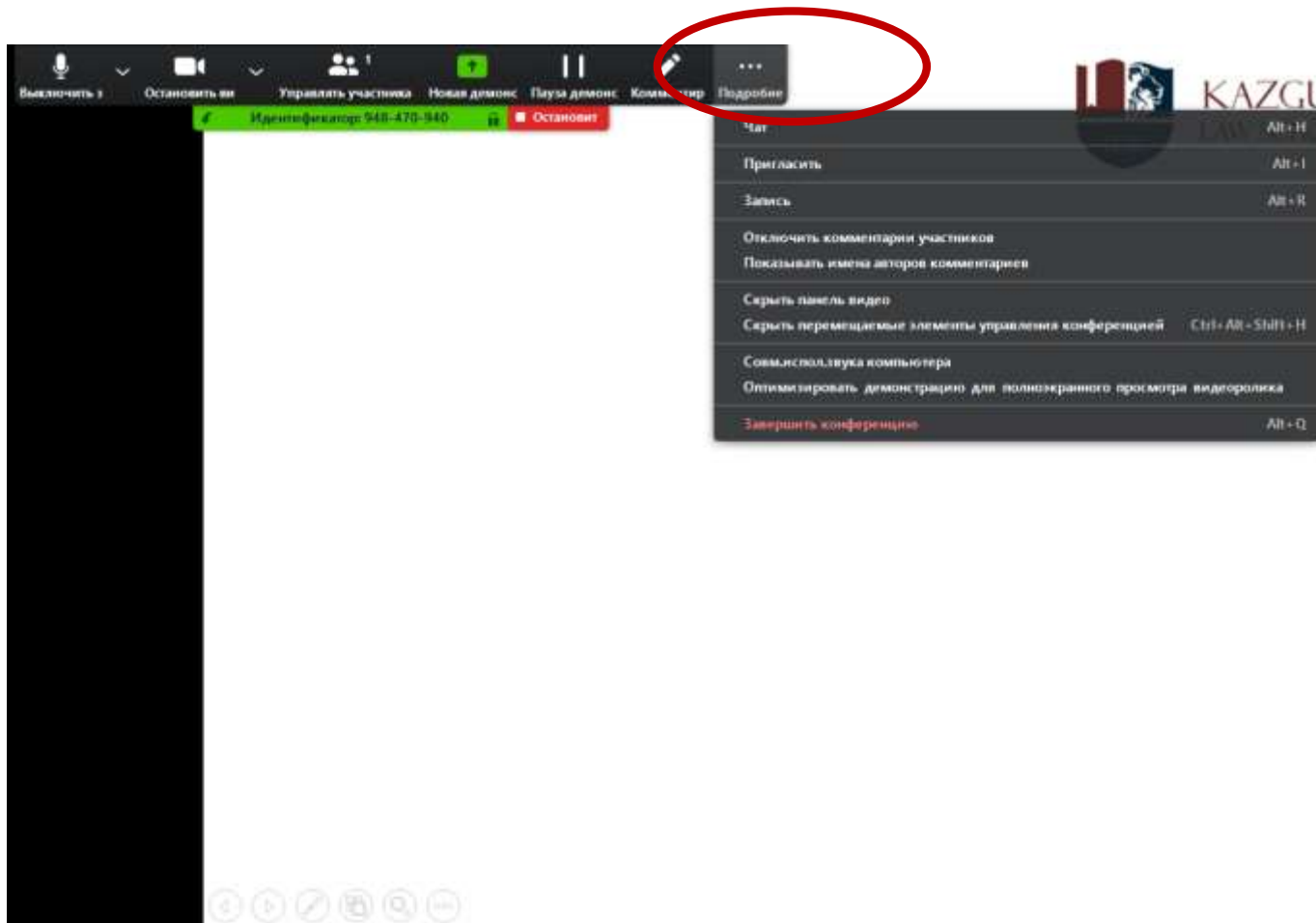
6. Наведите курсор на левый верхний угол и у вас появится вкладка управления конференцией



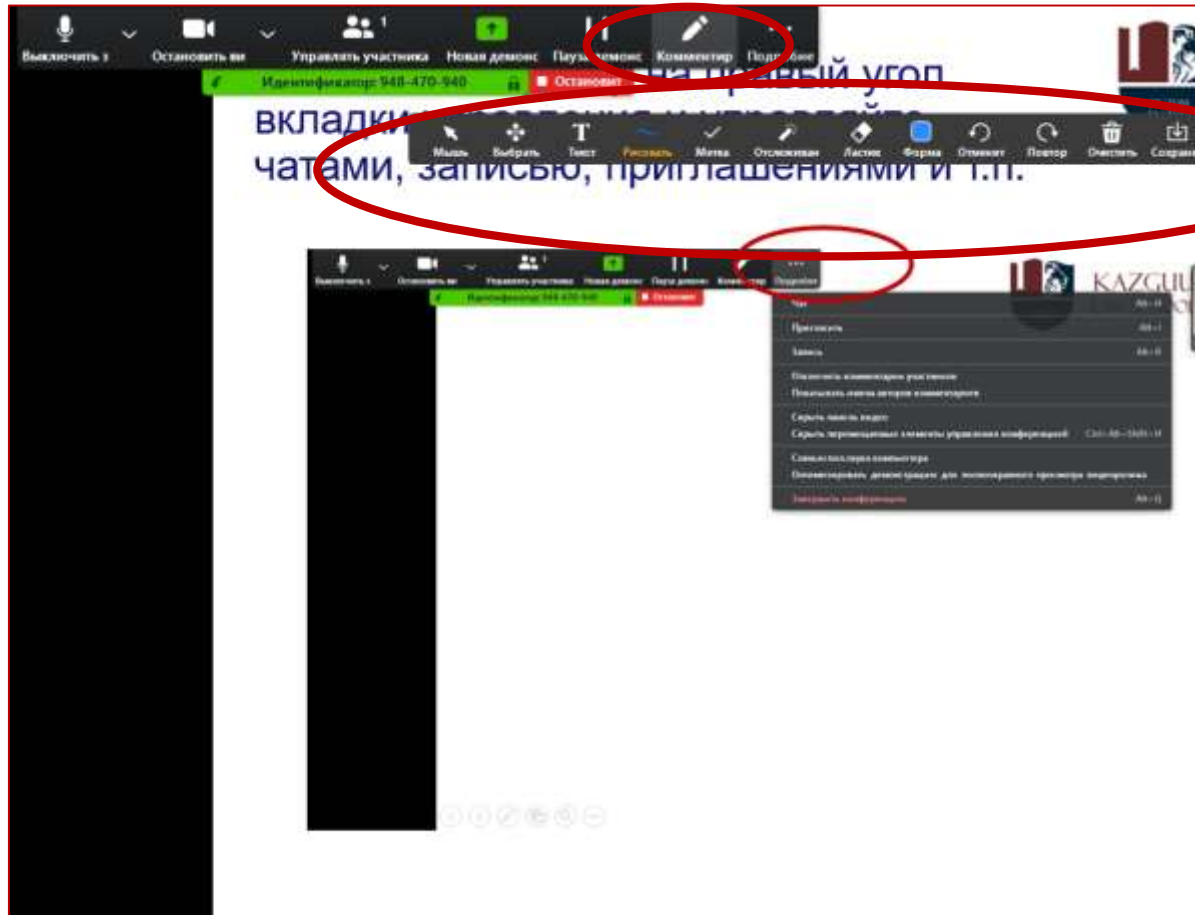
5. Использование режима «демонстрация экрана»



7. Наведите курсор на правый угол вкладки управления и управляйте чатами, записью, приглашениями и т.п.



8. Вы можете использовать курсор и пометки



9. Управляйте участниками и выключайте звук



The screenshot displays the interface of a presentation software, likely Microsoft Teams. The top navigation bar includes several icons: a microphone (muted), a video camera (off), a group of people icon (highlighted with a red circle and labeled 'Управлять участниками'), a green arrow (New Demo), a pause icon (Pause Demo), a comment icon (Comment), and a three-dot menu (More). Below this bar, a ribbon contains various tools for editing and presentation control, including 'Вставить', 'Создать слайд', 'Сбросить', 'Раздел', 'Шрифт', 'Абзац', 'Рисование', and 'Редактир'. A 'Участники (1)' window is open, showing a list of participants with the name 'Естер Бабаджян (Организатор, я)'. At the bottom of this window, there are three buttons: 'Выключить звук для всех', 'Включить звук для всех', and 'Подробнее'. A red arrow points from the 'Управлять участниками' icon in the top bar to the 'Выключить звук для всех' button in the participants window. The bottom status bar shows 'СЛАЙД 19 ИЗ 19', 'РУССКИЙ', and icons for 'ЗАМЕТКИ', 'ПРИМЕЧАНИЯ', and other application icons.

10. Отправляйте скопированную ссылку слушателям через Канвас



KAZGUU
LAW SCHOOL

Идентификатор: 948-470-940


Остановит





KAZGUU
LAW SCHOOL

Пригласить людей присоединиться к конференции 948-470-940

Выберите службу электронной почты для отправки приглашения

 Электронная почта по умолчанию

 Gmail

 Yahoo Mail

Пароль конференции: 560334

11. Завершение конференции и запись.



KAZGUU
LAW SCHOOL

Идентификатор: 948-470-940



Остановит



Завершить конференцию или выйти из конференции?

Чтобы обеспечить продолжение этой конференции, назначьте организатора, прежде чем нажать Leave Meeting (Выйти из конференции).

Завершить конференцию для всех

Выйти из конференции

Отмена

12. Сохраните видео в любой удобной для Вас папке!



KAZGUU
LAW SCHOOL

Почта — Бабаджанян Ес x | Участник публикации - x

Защищено | <https://zoom.us/postattendee?id=38>

zoom

Поддержка Русский ▾

Облачные конференции Zoom

Обзор папок

Please select the folder where you would like the recorded files to be saved.

Документы

- Add-in Express
- IPRbooks
- Zoom
 - 2019-04-18 18.09.21 Эстер Бабаджанян- Со
 - 2019-04-22 18.13.02 Эстер Бабаджанян- Со
 - 2019-04-23 17.39.14 Зал персональной ко
 - 2019-04-23 19.53.35 Эстер Бабаджанян- Со

Создать папку OK Отмена

Версия: 4.6.2 (14747.1216)

Авторское право ©2020 - Zoom Video Communications, Inc. Все права защищены.
Политика конфиденциальности и Правовая политика

Помощь

Введите здесь текст для поиска

15:19
13.03.2020